
Jaarrekening 2022

Stichting Kaalo Nederland

jaarrekening

Inhoudsopgave

FINANCIEEL VERSLAG	3
Voorwoord	4
Samenstellingsverklaring van de accountant	5
Resultaatanalyse	6
Financiële positie	7
JAARREKENING	8
Balans	9
Winst-en-verliesrekening	10
Toelichting op de jaarrekening	11
Toelichting op de balans	13
Toelichting op de winst-en-verliesrekening	16
Ondertekening	19

Financieel verslag

Stichting Kaalo Nederland

Voorwoord

Bijgaand ontvangt u uw jaarrapportage. Dit rapport bestaat uit twee delen.

Deel 1: Financieel verslag

Dit deel bevat een samenvatting van de belangrijkste informatie uit de jaarrekening. De informatie is afgeleid uit de jaarrekening en voorzien van toelichting en commentaar.

Deel 2: De Jaarrekening

Deze bestaat uit de balans, de winst-en-verliesrekening en een toelichting hierop.

Samenstellingsverklaring van de accountant

Aan: Het bestuur van Stichting Kaalo Nederland


De jaarrekening van Stichting Kaalo Nederland te Amsterdam is door ons samengesteld op basis van de van u gekregen informatie. De jaarrekening bestaat uit de balans per 31 december 2022 en de winst-en-verliesrekening over 2022.

Deze samenstellingsopdracht is door ons uitgevoerd volgens Nederlands recht, waaronder de voor accountants geldende Standaard 4410, 'Samenstellingsopdrachten'. Op grond van deze standaard wordt van ons verwacht dat wij u ondersteunen bij het opstellen en presenteren van de jaarrekening in overeenstemming met de in Nederland algemeen aanvaardbare grondslagen voor financiële verslaggeving. Wij hebben daarbij onze deskundigheid op het gebied van administratieve verwerking en financiële verslaggeving toegepast.

Bij een samenstellingsopdracht bent u er verantwoordelijk voor dat de informatie klopt en dat u ons alle relevante informatie aanlevert. Wij hebben onze werkzaamheden, in overeenstemming met de daarvoor geldende regelgeving, dan ook uitgevoerd vanuit de veronderstelling dat u aan deze verantwoordelijkheid heeft voldaan. Als slotstuk van onze werkzaamheden zijn wij door het lezen van de jaarrekening globaal nagegaan dat het beeld van de jaarrekening overeenkwam met onze kennis van Stichting Kaalo Nederland.

Bij het uitvoeren van deze opdracht hebben wij ons gehouden aan de voor ons geldende relevante ethische voorschriften in de Verordening Gedrags- en Beroepsregels Accountants (VGBA). U en andere gebruikers van deze jaarrekening mogen dan ook ervan uitgaan dat wij de opdracht professioneel, vakbekwaam en zorgvuldig, integer en objectief hebben uitgevoerd en dat wij vertrouwelijk omgaan met de door u verstrekte gegevens.

Hilversum, 8 mei 2023



Koeleman accountants & belastingadviseurs BV
A.C. Zuurdeeg
Accountant-Administratieconsulent

Resultaatanalyse

De resultaatanalyse is gebaseerd op de winst-en-verliesrekening over 2022 zoals opgenomen in de jaarrekening. De resultaatanalyse geeft inzicht in de verhouding van kostensoorten in relatie tot de omzet. Daarnaast geeft de resultaatanalyse een beeld van de verschillen ten opzichte van vorig jaar.

Winst-en-verliesrekening overzicht

	Verslagjaar		Vorigjaar		Verschil	
	2022	% Omzet	2021	% Omzet	Verschil	%
Baten	291.629	100,0%	182.134	100,0%	109.495	60,1%
Lasten	285.125	97,8%	167.898	92,2%	117.227	69,8%
Brutomarge	6.504	2,2%	14.236	7,8%	-7.732	-54,3%
Afschrijvingen	600	0,2%	395	0,2%	205	51,9%
Promotie	3.232	1,1%	5.685	3,1%	-2.452	-43,1%
Kantoorkosten	898	0,3%	1.190	0,7%	-292	-24,5%
Algemene kosten	5.531	1,9%	4.720	2,6%	811	17,2%
Totaal kosten	10.261	3,5%	11.990	6,6%	-1.729	-14,4%
Resultaat	-3.757	-1,3%	2.247	1,2%	-6.004	-267,2%

Financiële positie

De financiële positie is gebaseerd op de balans per 31 december 2022 zoals opgenomen in de jaarrekening. De financiële positie geeft inzicht in de bezittingen (activa) en de financiering ervan (passiva). De omvang van de verschillende posten is tevens in procenten van het balans totaal uitgedrukt.

Balansoverzicht

	Verslag jaar		Vorig jaar	
	31-12-2022	% balans	31-12-2021	% balans
Materiële vaste activa	1.293	87,6%	1.893	36,1%
Vaste activa	1.293	87,6%	1.893	36,1%
Liquide middelen	184	12,5%	3.352	63,9%
Vlottende activa	184	12,5%	3.352	63,9%
Activa	1.476	100,0%	5.245	100,0%
Overige reserves	1.733	117,4%	-514	-9,8%
Onverdeelde winst	-3.757	-254,5%	2.247	42,8%
Eigen vermogen	-2.024	-137,1%	1.733	33,0%
Kortlopende schulden	3.500	237,1%	3.512	67,0%
Passiva	1.476	100,0%	5.245	100,0%

Jaarrekening

Stichting Kaalo Nederland

Balans

Na resultaatbestemming.

Balans activa

	31-12-2022	31-12-2021
Vaste activa		
Materiële vaste activa	1.293	1.893
	1.293	1.893
Vlottende activa		
Liquide middelen	184	3.352
	184	3.352
Activa	1.476	5.245

Balans passiva

	31-12-2022	31-12-2021
Eigen vermogen		
Overige reserves	1.733	-514
Onverdeelde winst	-3.757	2.247
	-2.024	1.733
Kortlopende schulden	3.500	3.512
Passiva	1.476	5.245

Winst-en-verliesrekening

Winst-en-verliesrekening

	2022	2021
Baten	291.629	182.134
Lasten	285.125	167.898
Brutomarge	6.504	14.236
Afschrijvingen	600	395
Promotie	3.232	5.685
Kantoorkosten	898	1.190
Algemene kosten	5.531	4.720
Totaal kosten	10.261	11.990
Resultaat	-3.757	2.247

Toelichting op de jaarrekening

Continuïteit

Er is geen sprake van gerede of ernstige twijfel aan de continuïteit.

Vestigingsadres, rechtsvorm en inschrijfnummer handelsregister

Stichting Kaalo Nederland is statutair gevestigd te Amsterdam en is ingeschreven bij het handelsregister onder nummer 41159388.

Schattingen

Bij toepassing van de grondslagen en regels voor het opstellen van de jaarrekening vormt de leiding van Stichting Kaalo Nederland zich verschillende oordelen en schattingen die essentieel kunnen zijn voor de in de jaarrekening opgenomen bedragen. Indien het voor het geven van het in artikel 2:362 lid 1 BW vereiste inzicht noodzakelijk is, is de aard van deze oordelen en schattingen inclusief de bijbehorende veronderstellingen opgenomen bij de toelichting op de desbetreffende jaarrekeningposten.

Algemene grondslagen

De jaarrekening is opgesteld in overeenstemming met in Nederland algemeen aanvaarde grondslagen voor financiële verslaggeving, zoals deze zijn opgenomen in deze toelichting.

Activa en passiva worden in het algemeen gewaardeerd tegen de verkrijgings- of vervaardigingsprijs of de actuele waarde. Indien geen specifieke waarderingsgrondslag is vermeld vindt waardering plaats tegen de verkrijgingsprijs.

De gehanteerde grondslagen van waardering en van resultaatbepaling zijn ongewijzigd gebleven ten opzichte van het voorgaande jaar, met uitzondering van de toegepaste stelselwijzigingen zoals opgenomen in de desbetreffende paragrafen.

Grondslagen van materiële vaste activa

Overige materiële vaste activa worden gewaardeerd tegen verkrijgings- of vervaardigingsprijs inclusief direct toerekenbare kosten, onder aftrek van lineaire afschrijvingen gedurende de verwachte toekomstige gebruiksduur.

Grondslagen van liquide middelen

Liquide middelen bestaan uit kas, banktegoeden en deposito's met een looptijd korter dan twaalf maanden. Rekening-courantschulden bij banken zijn opgenomen onder schulden aan kredietinstellingen onder kortlopende schulden. Liquide middelen worden gewaardeerd tegen nominale waarde.

Grondslagen van kortlopende schulden

Kortlopende schulden worden bij de eerste verwerking gewaardeerd tegen reële waarde. Kortlopende schulden worden na eerste verwerking gewaardeerd tegen de bedragen waartegen de schuld moet worden afgelost.

Grondslagen voor bepaling van het resultaat

Het resultaat wordt bepaald als het verschil tussen de baten en kosten en andere lasten over het jaar.

Grondslagen van omzet

Algemeen

De baten omvat de giften verkregen ten behoeve van de uitvoering van specifieke projecten en/of ondersteuning van de stichting.

Grondslagen van bedrijfskosten

De kosten worden bepaald op historische basis en toegerekend aan het verslagjaar waarop zij betrekking hebben.

Grondslagen van afschrijvingen

Materiële vaste activa worden vanaf het moment dat het actief beschikbaar is voor het beoogde gebruik afgeschreven over de verwachte toekomstige gebruiksduur van het actief.

Toelichting op de balans

Materiële vaste activa

	Verslagjaar	Vorigjaar
	31-12-2022	31-12-2021
Materiële vaste activa		
Inventaris	1.293	1.893
	1.293	1.893

Liquide middelen

	Verslagjaar	Vorigjaar
	31-12-2022	31-12-2021
Liquide middelen		
Kasmiddelen	183	294
Tegoeden op bankrekeningen	1	3.058
	184	3.352

Kasmiddelen

	Verslagjaar	Vorigjaar
	31-12-2022	31-12-2021
Kasmiddelen		
Kas	183	294
	183	294

Tegoeden op bankrekeningen

	Verslagjaar	Vorigjaar
	31-12-2022	31-12-2021
Tegoeden op bankrekeningen		
Rekening-courant bank	1	3.058
	1	3.058

Eigen vermogen

	Verslagjaar	Vorigjaar
	31-12-2022	31-12-2021
Eigen vermogen		
Overige reserves	1.733	-514
Onverdeelde winst	-3.757	2.247
	-2.024	1.733

Kortlopende schulden

	Verslagjaar	Vorigjaar
	31-12-2022	31-12-2021
Kortlopende schulden		
Overlopende passiva	3.500	3.512
	3.500	3.512

Overlopende passiva

	Verslagjaar	Vorigjaar
	31-12-2022	31-12-2021
Overlopende passiva		
Nog te betalen bankkosten en -rente	0	12
Nog te betalen accountants- en advieskosten	3.500	3.500
	3.500	3.512

Toelichting op de winst-en-verliesrekening

Baten

	Verslag jaar	Vorig jaar
	2022	2021
Baten		
Bijdragen	291.629	182.134
	291.629	182.134

Lasten

	Verslag jaar	Vorig jaar
	2022	2021
Lasten		
Emergency Water Trucking	22.054	0
Melk coöperatie/Garoowe	0	2.000
Corona	0	18.200
Drought	93.683	18.371
Giften ten behoeve van project	0	40
Solar	51.773	21.161
Vrouwen	70.559	8.000
Visserij	0	5.454
Onderwijs	37.725	83.983
Algemene kosten	9.331	10.689
	285.125	167.898

Totaal kosten

	Verslagjaar	Vorigjaar
	2022	2021
Totaal kosten		
Afschrijvingen	600	395
Promotie	3.232	5.685
Kantoorkosten	898	1.190
Algemene kosten	5.531	4.720
	10.261	11.990

Afschrijvingen

	Verslagjaar	Vorigjaar
	2022	2021
Afschrijvingen		
Afschrijvingen materiële vaste activa	600	395
	600	395

Afschrijvingen materiële vaste activa

	Verslagjaar	Vorigjaar
	2022	2021
Afschrijvingen materiële vaste activa		
Inventaris	600	395
	600	395

Promotie

	Verslagjaar	Vorigjaar
	2022	2021
Promotie		
Reclame- en advertentiekosten	258	150
Representatiekosten	1.227	1.709
Reis- en verblijfkosten	1.747	3.826
	3.232	5.685

Kantoorkosten

	Verslagjaar	Vorigjaar
	2022	2021
Kantoorkosten		
Kantoorbenodigdheden	455	398
Telefoon en internet	0	595
Kosten automatisering	443	197
	898	1.190


Algemene kosten

	Verslagjaar	Vorigjaar
	2022	2021
Algemene kosten		
Administratie- en advieskosten	3.642	3.400
Advieskosten	366	500
Bankkosten	491	254
Vrijwilligersvergoedingen	652	479
Overige algemene kosten	380	87
	5.531	4.720

Ondertekening


Voor akkoord getekend namens, Stichting Kaalo Nederland,

Door: A. Awed
Functie: voorzitter



16-05-2023 (datum ondertekening)

Door: A. Ali
Functie: penningmeester



16-05-2023 (datum ondertekening)